

# Und deine Zukunft verraucht?!




05.10.11  
Evaluation

## Evaluation

- 115 Teilnehmer
- Lehrerabstimmungen inkl., nicht gesondert gekennzeichnet

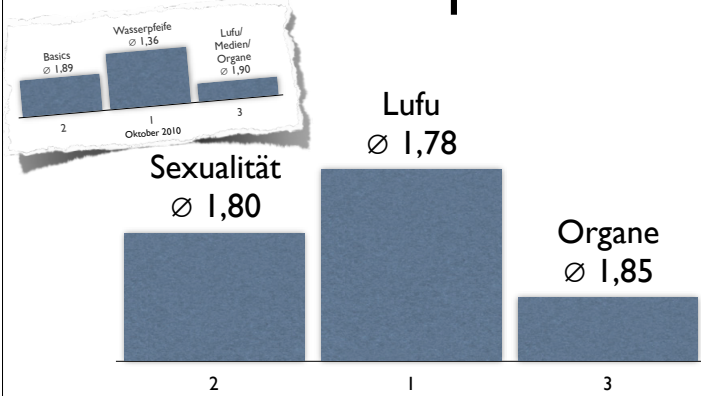
## Allgemeines

- ▶ Verschlechterung in vier von fünf Kategorien
- ▶ Verpflegung gut angekommen

Einführung	TED	Organisation	Dauer	Verpflegung
2,19	1,92	1,95	2,68	2,42
0,14 	0,06 	0,07 	0,2 	0,06 

Noten und Änderung in Notepunkten

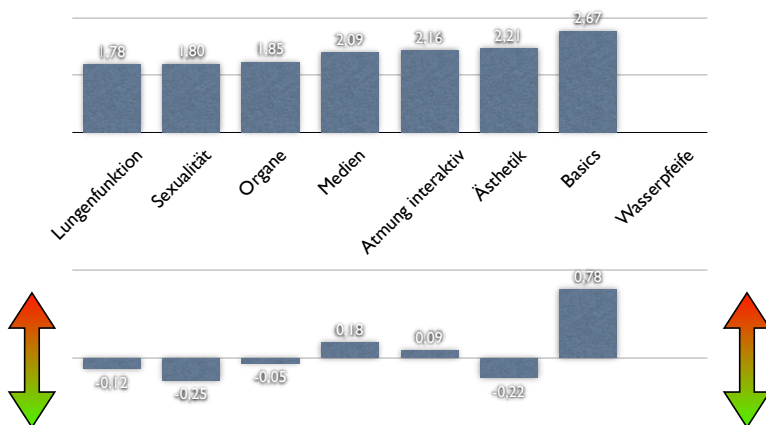
# Podiumsplätze



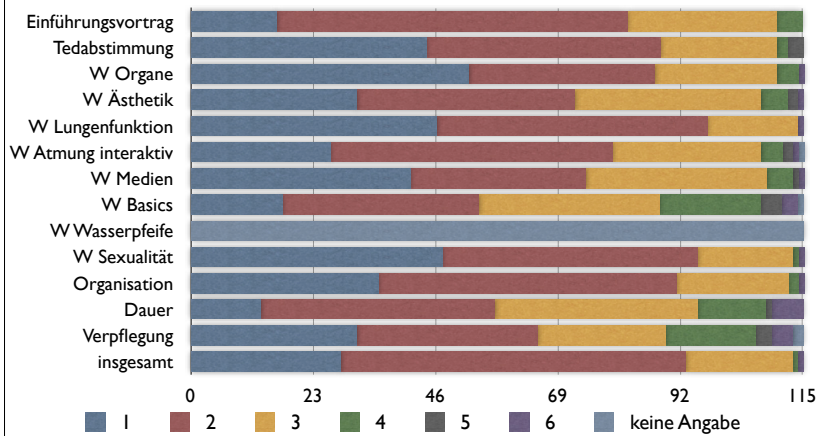
# Ranking

#	Workshop	Ø	↑↓
1.	Lungenfunktion	1,78	2↑
2.	Sexualität	1,80	4↑
3.	Organe	1,85	=
4.	Medien	2,09	1↓
5.	Atmung interaktiv	2,16	2↑
6.	Ästhetik	2,21	2↑
7.	Basics	2,67	5↓
8.	Wasserpfeife	k.A.	k.A.

# Plus Minus



# Notenverteilung



# Zeitleiste

Workshop	März 09	Oktober 09	März 10	Oktober 10	März 2011	Oktober 11
Ästhetik	2,10	2,07	2,66	2,44	2,43	2,21
Atmung interaktiv	1,90	1,88	2,24	2,02	2,07	2,16
Basics	2,16	2,54	1,61	1,96	1,89	2,67
Lungenfunktion	1,59	1,56	1,73	1,51	1,90	1,78
Medien	2,13	2,21	1,74	2,12	1,90	2,09
Organe	1,76	2,26	1,96	1,84	1,90	1,85
Sexualität	k.A.	1,66	1,91	1,89	2,05	1,80
Wasserpfeife	1,54	1,73	1,46	1,49	1,36	k.A.

# Fakten

Bewertungspunkt	1	2	3	4	5	6	k.A.	Ges.	M
Einführungsvortrag	16	66	28	5	0	0	0	115	2,19
Tedabstimmung	44	44	22	2	3	0	0	115	1,92
W Organe	52	35	23	4	0	1	0	115	1,85
W Ästhetik	31	41	35	5	2	1	0	115	2,21
W Lungenfunktion	46	51	17	0	0	1	0	115	1,78
W Atmung interaktiv	26	53	28	4	2	1	1	115	2,16
W Medien	41	33	34	5	1	1	0	115	2,09
W Basics	17	37	34	19	4	3	1	115	2,67
W Wasserpfeife	0	0	0	0	0	0	115	115	0,00
W Sexualität	47	48	18	1	0	1	0	115	1,80
Organisation	35	56	21	2	0	1	0	115	1,95
Dauer	13	44	38	13	1	6	0	115	2,68
Verpflegung	31	34	24	17	3	4	2	115	2,42
insgesamt	28	65	20	1	0	1	0	115	1,98
	427	607	342	78	16	21	119		

**Und deine Zukunft  
verraucht?! 7**

**Im Frühjahr 2012**