

Anmeldung für Module im Optionalbereich PO 2012 (Studienbeginn vor dem Wintersemester 2016/17)

Wie melde ich mich an? – Eine häufig gestellte Frage!

Schritt 1:

Zunächst informieren Sie sich bitte auf der Homepage des Optionalbereichs über das in sechs Gebiete (PO 2012) unterteilte Modulangebot des entsprechenden Semesters.

Klicken Sie dafür auf der Startseite auf „Gebiete“ und wählen Sie anschließend das entsprechende Gebiet aus, um das Modulangebot zu sehen.

The screenshot shows the website for the Optionalbereich at Ruhr-Universität Bochum. At the top, there is a navigation bar with 'STARTSEITE | ÜBERSICHT | SUCHE | A-Z' and the 'RUB' logo. Below this is a large banner for 'OPTIONAL BEREICH' with the university name. A sidebar on the left contains buttons for 'PROFILER', 'GEBIETE', 'BERUFZIEL LEHRAMT', and 'PRAKTIKUM'. The main content area features a 'Pinned' announcement titled 'Einladungs zur Informationsveranstaltung für Erstsemester'. A green arrow points from the 'GEBIETE' button in the sidebar to the 'Modulangebot Gebiete' link in the announcement. To the right, there are sections for 'Sprechzeiten' and 'Öffnungszeiten des Sekretariats'. At the bottom, there is a section for 'Exkursionsmodule im WS 2018/19' with images and descriptions of trips to Kapstadt, Namibia, and Hawaii.

RUHR-UNIVERSITÄT BOCHUM
START SEITE | ÜBERSICHT | SUCHE | A-Z


GEBIETE

Start
Optionalbereich
Geschäftsstelle
Profile
Gebiete

RUB » Optionalbereich » Gebiete

- Gebiet [1]
Fremdsprachen
- Gebiet [2]
Kommunikation, Präsentation, Argumentation
- Gebiet [3]
Informationstechnologien
- Gebiet [4]
Interdisziplinäre und Studieneinheiten anderer Fächer
- Gebiet [5]
Praktikum
- Gebiet [6]
Schul- und unterrichtsbezogene Studien

Gebiete im Optionalbereich

Studierende, die ihr Studium zwischen dem WS 2001/02 bis einschließlich Sommersemester 2016 aufgenommen haben, müssen Module aus mindestens drei von sechs Gebieten im Verlauf des Bachelor-Studiums wählen.

"Mit jeder Sprache, die du erlernst, befreist du einen bis daher gebundenen Geist"
FRIEDRICH RÜCKERT (1788-1866)

Module in Gebiet [1] anzeigen

Gebiet [1] - Fremdsprachen

Fremdsprachenkenntnisse und interkulturelle Kompetenzen sind in einer globalisierten Welt für Studium und Beruf unerlässlich. Das Gebiet 1 soll die Fremdsprachenkenntnisse der Studierenden fördern und sie mit anderen Kulturen vertraut machen. Studierenden wird im Gebiet 1 die Möglichkeit geboten, im Kontext der jeweiligen Kulturen neue Sprachen zu erlernen oder vorhandene Kenntnisse in den ihnen entsprechenden Kompetenzstufen zu vertiefen. Darüber hinaus werden Module angeboten, in denen zielspachlich orientiert Präsentieren und Kommunizieren vermittelt wird, sowie Module, die einen stärkeren Berufsfeldbezug haben (z.B. in den Bereichen Wirtschaft, Medien, Recht).

Struktur des Angebots

Das Fremdsprachenangebot des Optionalbereichs, das zurzeit über 20 Sprachen umfasst, ist untergliedert in „europäische“, „außereuropäische“ und „alte Sprachen“. Die Sprachen werden in Kompetenzstufen angeboten, die sich an internationalen Standards (z.B. Cambridge Certificate) bzw. bei den alten Sprachen an den entsprechenden staatlichen Prüfungen (Latinum, Graecum, Hebraicum) orientieren. Die Angebote des ZFA (Zentrum für Fremdsprachenausbildung) sind nach dem Europäischen Referenzrahmen gegliedert (A1 - C2). Weitere Informationen über die Aufteilung der Kurse, Anforderungen und Kompetenzen finden Sie hier.

"In einer Fünftelsekunde kannst Du eine Botschaft rund um die Welt senden. Aber es kann Jahre dauern, bis sie von der Außenseite eines Menschenschädels nach innen dringt."
CHARLES F. KETTERING (1876-1958)

Module in Gebiet [2] anzeigen

Gebiet [2] - Kommunikation, Präsentation, Argumentation

Die heutige Informationsgesellschaft bietet ein Höchstmaß an Wissen und erfordert zugleich die Aufbereitung und Vermittlung dieser Informationen in übersichtlicher, verständlicher und ansprechender Form. Dabei sind Verfahren der verbalen, schriftlichen und medialen Kommunikation zu berücksichtigen. Die in Gebiet 2 erworbenen Kompetenzen sind für das Studium sowie für die spätere Berufspraxis unabdingbar. Das Gebiet ist in Grundlagen der Kommunikation und das Berufsfeld Medien/PR unterteilt.

Wahl eines Gebiets

RUHR-UNIVERSITÄT BOCHUM START SEITE | ÜBERSICHT | SUCHE | A-Z

GEBIET 1 - MODULE **RUB**

Start | **Optionalbereich** | **Geschäftsstelle** | **Profile** | **Gebiete**

RUB » Optionalbereich » Gebiete » Gebiet 1 - Module

- ▶ Außereuropäische Sprachen
- ▶ Europäische Sprachen
- ▶ Alte Sprachen

Liste der genehmigten Module in Gebiet 1 für das WS 2018/19, diese wird ggf. noch erweitert!

[Alle ausklappen](#) | [Alle einklappen](#)

▲ **Außereuropäische Sprachen**

▲ **Arabisch**

▲ Arabisch Basismodul von 0 auf A 1 / A 2 (10 CP) ZFA	Campus
Teil 1: Arabisch A 1 (Sprachkurs), WS 2018/19	
Teil 2: Arabisch A 1 / A 2 (Sprachkurs), SoSe 2019	
Studierende der Orientalistik können an diesem Modul zwar teilnehmen, aber keine CP für den Optionalbereich erwerben!	
▲ Arabisch A 1 / A 2 (5 CP) ZFA	Campus
Teil 1 und Teil 2: Arabisch A 1 / A 2 (Sprachkurs), WS 2018/19	
Studierende der Orientalistik können an diesem Modul zwar teilnehmen, aber keine CP für den Optionalbereich erwerben!	
▲ Arabisch A 2 (5 CP) ZFA	Campus
Teil 1 und Teil 2: Arabisch A 2 (Sprachkurs), WS 2018/19	
Studierende der Orientalistik können an diesem Modul zwar teilnehmen, aber keine CP für den Optionalbereich erwerben!	
▲ Grundkurs Arabisch für Anfänger/innen ohne Vorkenntnisse (10 CP)	Campus
Teil 1: Einführung in die arabische Grammatik I (Sprachkurs/Vorlesung), WS 2018/19	
Teil 2: Arabisch: Grammatikübungen I (Sprachkurs), WS 2018/19	
Teil 3: Arabische Kommunikation I (Sprachkurs), WS 2018/19	
Studierende der Orientalistik können nicht teilnehmen!	

Link

Haben Sie ein für Sie interessantes Modul gefunden, klicken Sie bei dem entsprechenden Modultitel auf „Campus“. Sie werden zur Modulbeschreibung in eCampus geleitet, in der Sie unter anderem Informationen zu Inhalt, Lernzielen, Voraussetzungen, Literatur und Arbeitsaufwand erhalten. Für Ihre Anmeldung ist der Punkt „Besonderheiten“ wichtig, da Sie hier den Hinweis auf die Art des Anmeldeverfahrens erhalten.

RUHR-UNIVERSITÄT BOCHUM

CAMPUS

MODUL: DEUTSCH FÜR SCHÜLERINNEN UND SCHÜLER MIT ZUWANDERUNGSGESCHICHTE - SPRACHFÖRDERUNG IN ALLEN FÄCHERN

WS 13/14

INFORMATION

- ▶ Vorlesungsverzeichnis
- ▶ Einrichtungen
- ▶ Veranstaltungsräume
- ▶ Hilfe
- ▶ News
- ▶ Suchen



BASISDATEN

Modultitel deutsch: Deutsch für Schülerinnen und Schüler mit Zuwanderungsgeschichte - Sprachförderung in allen Fächern
 Startsemester: WS 13/14
 Endsemester: SS 2014
 ECTS Credits: 6
 Tumus: jedes Wintersemester

ANMELDEVERFAHREN

Es wurde für das Modul kein Anmeldeverfahren in VSPL konfiguriert. Bitte prüfen Sie, ob die Anmeldung über Veranstaltungen erfolgt. Wenden Sie sich gegebenenfalls an die Modulbeauftragten.

INHALT

Deutsch: Teil 1: Einführung in Sprachförderung und Deutsch für Schülerinnen und Schüler mit Zuwanderungsgeschichte (Vorlesung, 2SWS, 2CP), WS 13/14

- Nutzung von sprachlicher und kultureller Vielfalt als Ressourcen im Fachunterricht
- Mehrsprachigkeit und kulturelle Vielfalt in der Gesellschaft

LERNZIELE

Es soll erreicht werden, dass die Studierenden

- sensibilisiert werden für die spezifischen und sprachlichen Schwierigkeiten für Schülerinnen und Schüler mit Zuwanderungsgeschichte im Fachunterricht der Sekundarstufe 1 und 2, auch und insb. in Hinblick auf den Übergang in den tertiären Bildungsbereich und dementsprechend

(Anmeldung über VSPL oder Anmeldeverfahren nach Absprache mit Mo)

- Verfahren kennen und sinnvoll einsetzen können, mit denen Schülerinnen und Schüler mit Zuwanderungsgeschichte in fach- bzw. bildungssprachlicher Hinsicht im Kontext ihres Faches gefördert werden können.

VORAUSSETZUNGEN

Vorwiegend Studierende sämtlicher lehramtsausbildender Studienfächer der RUB

LITERATUR

- Baur, R. & Scholten-Akoun, D.(2010): "Einleitung und Zusammenfassung Deutsch als Zweitsprache: Vergangenheit Gegenwart Zukunft". In Baur, R. & Scholten-Akoun, D. (Hrsg.). Deutsch als Zweitsprache in der Lehrerbildung. Bedarf Umsetzung Perspektiven. Dokumentation der Fachtagungen zur Situation in Deutschland und in Nordrhein-Westfalen am 10. und 11. Dezember 2009. 1835. [online zugänglich unter http://www.fadaf.de/de/daf_angebote/daz/daz_in_der_lehrerbildung_juli_2010.pdf, zuletzt gesehen am 19.12.2011]

BESONDERHEITEN

Zusammensetzung der Endnote: Die Moduleile 1 und 2 werden nach erfolgreicher Teilnahme und Durchführung der Selbstprüfungsaufgaben als bestanden bewertet. Modulteil 3 wird benotet und ergibt somit die Gesamtnote des Moduls.

Anmeldung: Die Anmeldung erfolgt für die jeweiligen **Veranstaltungen**

Die Anmeldung für die eLearning-Veranstaltung in VSPL erfolgt automatisch nach der ersten Vorlesungssitzung (17.10.2013) (BITTE BEACHTEN SIE: Dafür ist in VSPL eine Anmeldung für die Vorlesung notwendig). Im Anschluss darauf werden den Teilnehmern die eLearning-Plattform und somit alle erforderlichen Materialien unter moodle.ruhr-uni-bochum.de zur Verfügung gestellt. Die Teilnehmer erhalten die Zugangsdaten zum Moodle-Kurs per E-mail.

Termin der 1. Sitzung: zu finden jeweils unter den einzelnen Veranstaltungen unter dem Menüpunkt "Veranstaltung"

Name der Dozenten: Teil 1: Jun.-Prof. Dr. Lena Heine

ARBEITSAUFWAND

Teil 1: sich auf die Inhalte der Vorlesung rückbeziehende Selbstüberprüfungsaufgaben als integrierter Einstieg in das E-Learning-Angebot;
 Teil 2: Kontinuierliche Bearbeitung von Lerneinheiten, Übungen und Aktivitäten zur Selbstüberprüfung im Moodle-Kurs.
 Teil 3: Wird in Absprache gemeinsam von den Fächern und in Abhängigkeit der gewählten Formate festgelegt (Siehe jeweils Veranstaltungen SoSe 2014).

MODULBEAUFTRAGTE

- ▶ Dr. phil. Steffen Groscurth

VERANSTALTUNGEN

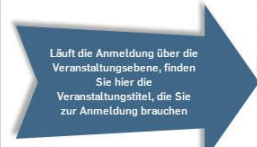
WS 13/14				
LV-Nr.	Titel	Dozent	Art	Zeit
051418	Deutsch für Schülerinnen und Schüler mit Zuwanderungsgeschichte - Sprachförderung für alle Fächer	Heine	Vorlesung	Do 12:00h - 14:00h, HGA 10
051420	E-learning: Deutsch für Schülerinnen und Schüler mit Zuwanderungsgeschichte - Sprachförderung für alle Fächer	Mainzer	Distant-Learning-Seminar	
100992	Sprachförderung im Sportunterricht	Frytz	Seminar	Fr 10:00h - 12:00h, HMA SR1 Fr 10:00h - 12:00h, HMA III

MODUL-TYPEN

- ▶ G2 Wissensvermittlung, Optionalbereich, PO-Version: -1

PRÜFUNGEN

Es sind keine Prüfungen verknüpft.



Schritt 2:

Öffnen Sie nun RUB eCampus „Login für Studierende“ unter folgendem Link und loggen Sie sich wie gewohnt ein:

https://www.ruhr-uni-bochum.de/ecampus/ecampus-webclient/login_studierende.html

Klicken Sie anschließend unter „Informieren und Anmelden“ auf „Vorlesungsverzeichnis“.

News & Aktuelles Liebe/r Anwender/in, da wir insbesondere bei auftretenden Problemen auf Ihre Rückmeldungen angewiesen sind, freuen wir uns auf eine kurze Information über helpdesk-ecampus@ruhr-uni-bochum.de. Vielen Dank Ihr eCampus Team

- Informieren und Anmelden**
[Vorlesungsverzeichnis](#)
- Meine Anmeldungen**
[zu Veranstaltungen/Modulen](#)
[zu Prüfungen](#)
- Mein Stundenplan**
[Ansehen/Bearbeiten](#)
- Meine Leistungsnachweise**
[Ansehen/Bearbeiten](#)
- Übersicht Leistungsnachweise**
[Ansehen/Drucken](#)
- ÖPNV Ticket**
[Ticket drucken](#)
- Finanzen**
[Kontoübersicht](#)
[Hinweise zur Zahlung des Sozialbeitrags](#)
- Kommunikation**
[RUB-Mail](#)
- Sicherheit**
[Passwort zur LoginID setzen/ändern](#)
- Hilfe**
[Helpdesk](#)
[Übersicht eCampus](#)
[Tutorials](#)
- Bescheinigungen**
[Studienbescheinigungen](#)
- Externe Links**
[Moodle](#)
[Suche im Vorlesungsverzeichnis der UA Ruhr](#)
- Stammdaten**
[Adressänderung](#)
[HStatG - Allgemeiner Studienverlauf](#)
[HStatG - Auslandsaufenthalte](#)

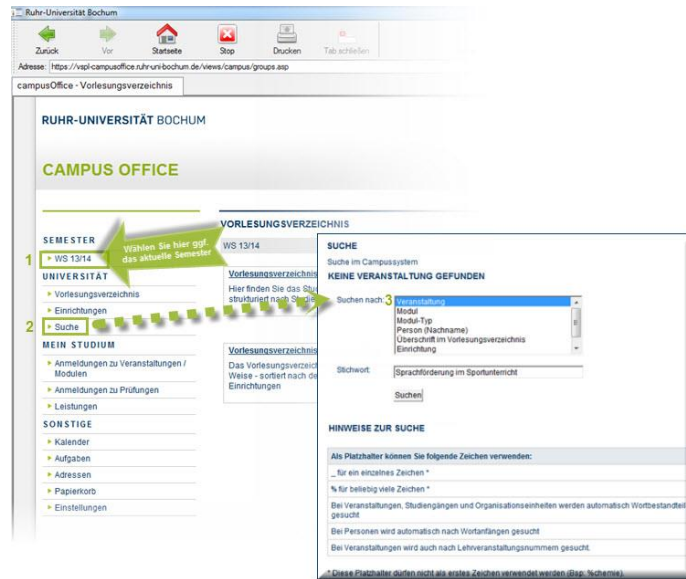
eCampus WebClient Version 0.8.1.3 | Impressum

Bevor Sie nach dem von Ihnen ausgewählten Modul suchen, vergewissern Sie sich bitte, dass das aktuelle Semester ausgewählt ist. Ist dies nicht der Fall, wählen Sie dieses aus (1).

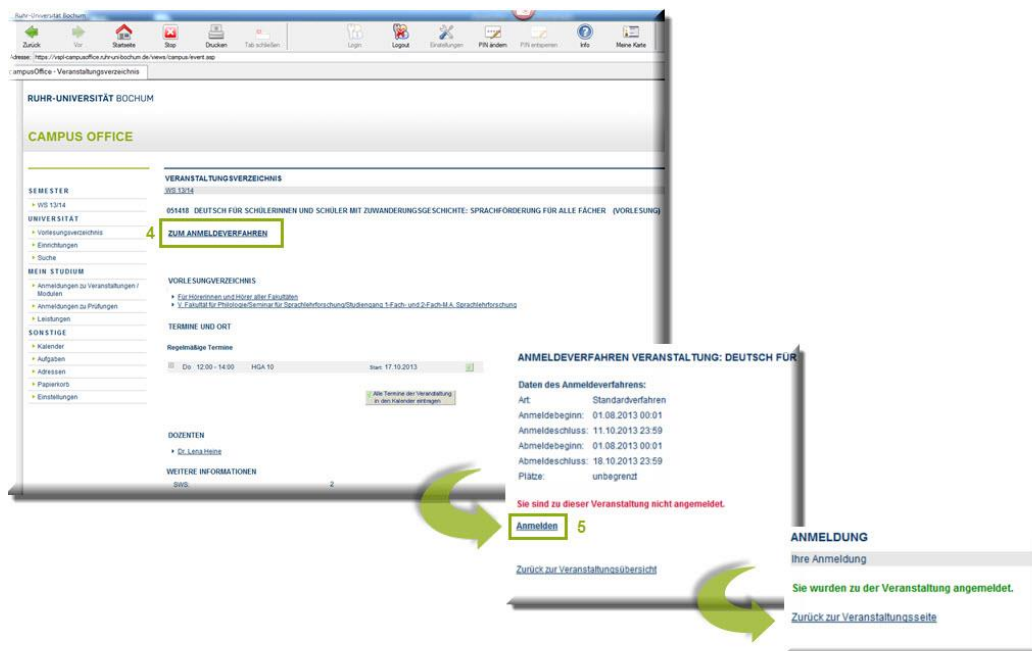
Gehen Sie anschließend auf den Link „Suche“ (2).

Sollte die Anmeldung über die Veranstaltung laufen, wählen Sie unter „Suche nach“ „Veranstaltung“ aus, läuft die Anmeldung über die Modulebene, wählen Sie „Modul“ (3) aus. Geben Sie nun den in Schritt 1 herausgesuchten Titel der Veranstaltung bzw. des Moduls, für das Sie sich anmelden wollen, ein.

Anleitung zur An- und Abmeldung für Module und Veranstaltungen im Optionalbereich



Geben Sie je nach Anmeldeverfahren den Veranstaltungs- oder den Modultitel ein. Anschließend werden Sie auf die Seite mit den Anmeldeinformationen für die entsprechende Veranstaltung geleitet. Klicken Sie nun auf den Link „zum Anmeldeverfahren“ (4) und anschließend auf „Anmelden“ (5).



Erfolgt die Anmeldung über die Veranstaltungsebene, ist es bei einigen Modulen notwendig, sich für **alle** Veranstaltungen einzeln anzumelden. Dies wird in diesen Fällen explizit in der Modulbeschreibung erwähnt.

Abmeldung über eCampus

Möchten Sie sich von einem Modul wieder abmelden, klicken Sie auf „Anmeldungen zu Veranstaltungen / Modulen und wählen Sie anschließend den Link „Abmelden“ an.

The screenshot shows the 'ANMELDUNGEN WS 13/14' section of the eCampus interface. It features a table of registrations with columns for 'Titel', 'Anmeldestatus', 'Aktion', and 'Anmeldeverlauf'. The 'Abmelden' button in the 'Aktion' column is highlighted with a green box and a green arrow. The left sidebar contains navigation menus for 'SEMESTER', 'UNIVERSITÄT', 'MEIN STUDIUM', and 'SONSTIGE'.

Titel	Anmeldestatus	Aktion	Anmeldeverlauf
Veranstaltung: 051418 Deutsch für Schülerinnen und Schüler mit Zuwanderungsgeschichte Sprachförderung für alle Fächer	Teilnahme	Abmelden	Anmeldeverlauf
Termin: Donnerstags 12:00 - 14:00h, HGA 10 (7 tägl.)			
Modul: Kunstgeschichte_BA_Modul_1_a (WS 09/10) (WS 09/10 - WS 09/10)	Teilnahme		Anmeldeverlauf

Planen Sie, ein Modul nicht zu besuchen, für welches Sie sich zuvor angemeldet haben, denken Sie dringend daran, sich im entsprechenden Zeitraum abzumelden, da Ihnen ansonsten ein „nicht bestanden“ in eCampus eingetragen wird.