Sicherheit an der Ruhr-Universität Bochum

Notfall

Feuer !

Hilfe !

Unfall

Verkehrs- und Rettungswege, Notausgänge

Flucht- und Rettungswege

- Zu jederzeit **freihalten**
- **Nicht einengen**
- Der Beschilderung folgen
- Keine Gegenstände lagern (auch nicht kurzzeitig!)
- Brandschutzeinrichtungen nicht außer Kraft setzen!

Brand- und Rauchschutztüren

- Müssen sich immer von innen jederzeit ohne Hilfsmittel leicht öffnen lassen.
- **Rauchschutztüren** und Notausgänge **geschlossen halten**, aber **nicht abschließen**!
- **Rauchschutztüren nicht offen** stehen lassen bzw. verkeilen.

Flucht- und Rettungswege

Notausgänge, Flucht- und Rettungswege sind **sichtbar** und dauerhaft **gekennzeichnet**.

Standorte der Fluchtwegepläne:
In Flurbereichen und Aufzugsvorräumen

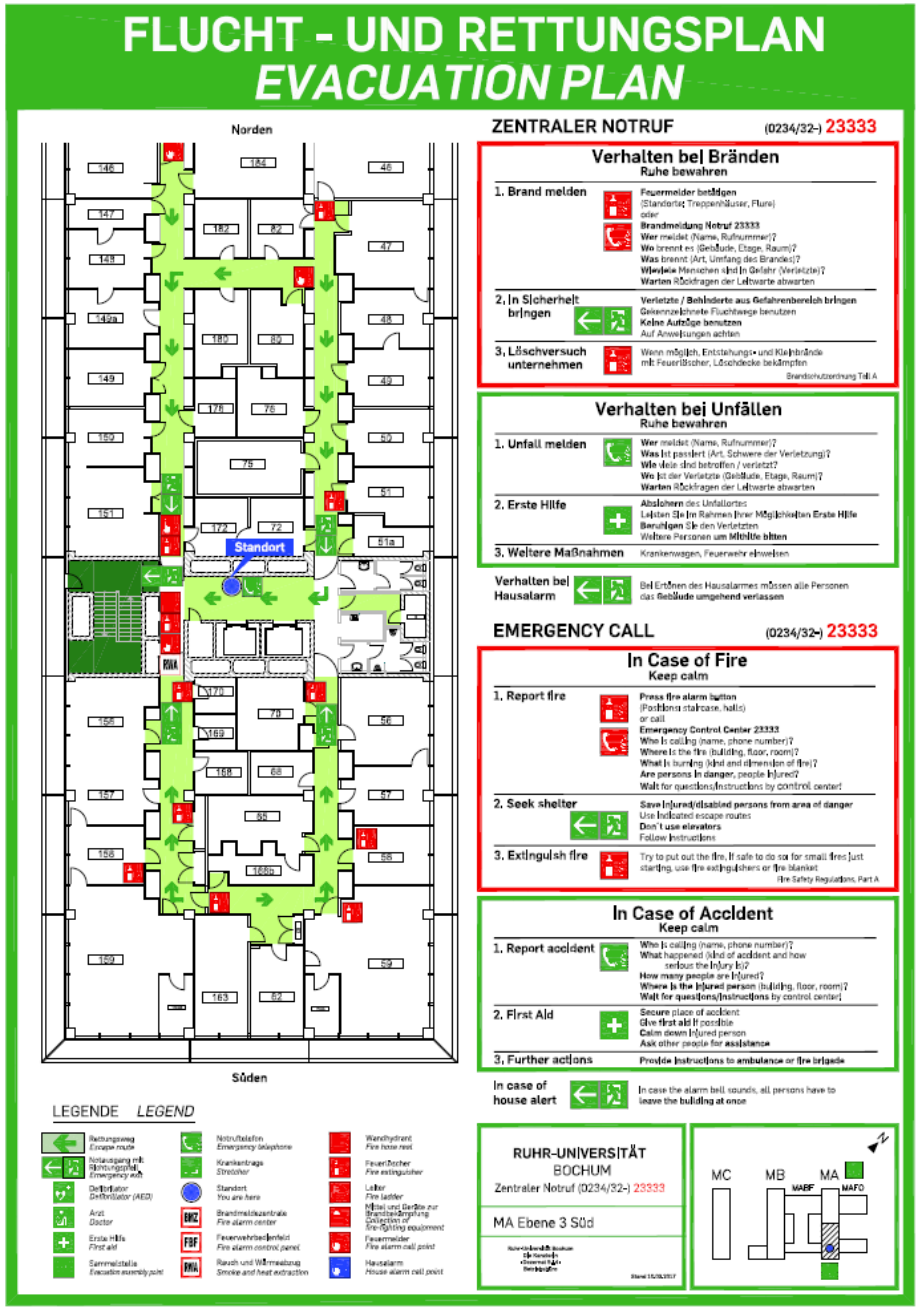

ZENTRALER NOTRUF (0234/32) -23333

Verhalten bei Bränden
Ruhe bewahren

1. Brand melden
   - **Feuermelder betätigen** (Standorte: Treppenhäuser, Flure)
   - oder
   - **Brandmeldung Notruf** -23333
   - **Wo** brennt es (Gebäude, Etage, Raum)?
   - **Was** brennt (Art, Umfang des Brandes)?
   - **Wie viele** Menschen sind in Gefahr (Verletzte)?
   - **Wer** meldet?
   - **Warten** Rückfragen der Leitwarte abwarten!
2. In Sicherheit bringen
   - **Verletzte / Behinderte aus Gefahrenbereich bringen**
   - Gekennzeichnete Fluchtwege benutzen
   - **Keine Aufzüge benutzen**
   - Auf Anweisungen achten
   - **Sammelplätz aufsuchen**
3. Löschversuch unternehmen
   - Wenn möglich, Entstehungs- und Kleinbrände mit Feuerlöscher, Wandhydrant, Löschdecke bekämpfen

Brandschutzordnung Teil A

Verhalten bei Unfällen
Ruhe bewahren

1. Unfall melden
   - **Wo** ist der Verletzte (Gebäude, Etage, Raum)?
   - **Was** ist passiert (Art, Schwere der Verletzung)?
   - **Wie** viele sind betroffen / verletzt?
   - **Welche** Art von Verletzungen?
   - **Warten** Rückfragen der Leitwarte abwarten!
2. Erste Hilfe
   - **Absichern** des Unfallortes
   - Leisten Sie im Rahmen Ihrer Möglichkeiten **Erste Hilfe**
   - **Beruhigen** Sie den Verletzten
   - Weitere Personen **um Mithilfe bitten**
3. Weitere Maßnahmen
   - Krankenwagen, Feuerwehr einweisen
   - ggf.: Betriebssanitäter anfordern 0234 / 32-23333

Verhalten bei Hausalarm
Bei Ertönen des Hausalarmes müssen alle Personen das **Gebäude umgehend verlassen**
Sammelplatz aufsuchen, auf Anweisungen achten

EMERGENCY CALL (0234/32) -23333

In Case of Fire
Keep calm

1. Report fire
   - **Press fire alarm button** (Positions: staircase, halls)
   - or call
   - **Emergency Control Center** -23333
   - **Where** is the fire (building, floor, room)?
   - **What** is burning (kind and dimension of fire)?
   - **Are persons in danger,** people injured?
   - **Who** is calling (name, phone number)?
   - **Wait** for questions/instructions by control center!
2. Seek shelter
   - **Save injured/disabled persons from area of danger**
   - Use indicated escape routes
   - **Don´t use elevators**
   - Follow instructions
   - Consult gathering place, pay attention to instructions
3. Extinguish fire
   - Try to put out the fire, if safe to do so: for small fires just starting, use fire extinguishers, wall hydrant or fire blanket

Fire Safety Regulations, Part A

In Case of Accident
Keep calm

1. Report accident
   - **Where is the injured person** (building, floor, room)?
   - **What** happened (kind of accident and how serious the injury is)?
   - **How many people** are injured?
   - **What** kind of injuries?
   - **Wait for questions/instructions** by control center!
2. First aid
   - **Secure** place of accident
   - Give **first aid** if possible
   - **Calm down** injured person
   - **Ask** other people **for assistance**
3. Further actions
   - Provide instructions to ambulance or fire brigade

In case of house alert
In case the alarm bell sounds, all persons have to **leave the building at once**
Consult gathering place, pay attention to instructions

Achtung: die Notrufnummer kann bei Außenliegenschaften abweichen. Notruf hier über 112 absetzen! Informieren Sie sich über die in Ihrem Bereich gültige Notrufnummer!

Verhalten bei Hausalarm

>>> Bewahren Sie Ruhe und Übersicht

- Bei Ertönen der Alarmglocke bzw. der Sprachalarmierung müssen **alle Personen** das Gebäude **umgehend** verlassen. Warnen Sie Personen, die den Hausalarm **überhört** haben können.
- Soweit keine unmittelbare Gefahr besteht, sind laufende Maschinen, Geräte, Gas, Druckluft, Laborstrom und Wasser **abzustellen bzw. abzuschalten**.
- Beim Verlassen der Räume sind Türen und Fenster **zu schließen**, jedoch **nicht abzuschließen.**
- Nehmen Sie Ihre persönlichen Sachen, wie Ausweise, Kleidung, Taschen und Schlüssel mit.
- Verlassen Sie das Gebäude über die ausgeschilderten Fluchtwege. Benutzen Sie **keine Aufzüge!**
- **Helfen Sie Menschen mit Behinderungen**. Benachrichtigen Sie die Einsatzkräfte, wenn Personen nicht in der Lage sind, alleine das Gebäude zu verlassen.
- Begeben Sie sich zu dem für Ihr Gebäude angegebenen **Sammelpunkt**. Befolgen Sie die Anordnung der Einsatzleitung.

Sammelplätze bei Hausalarm

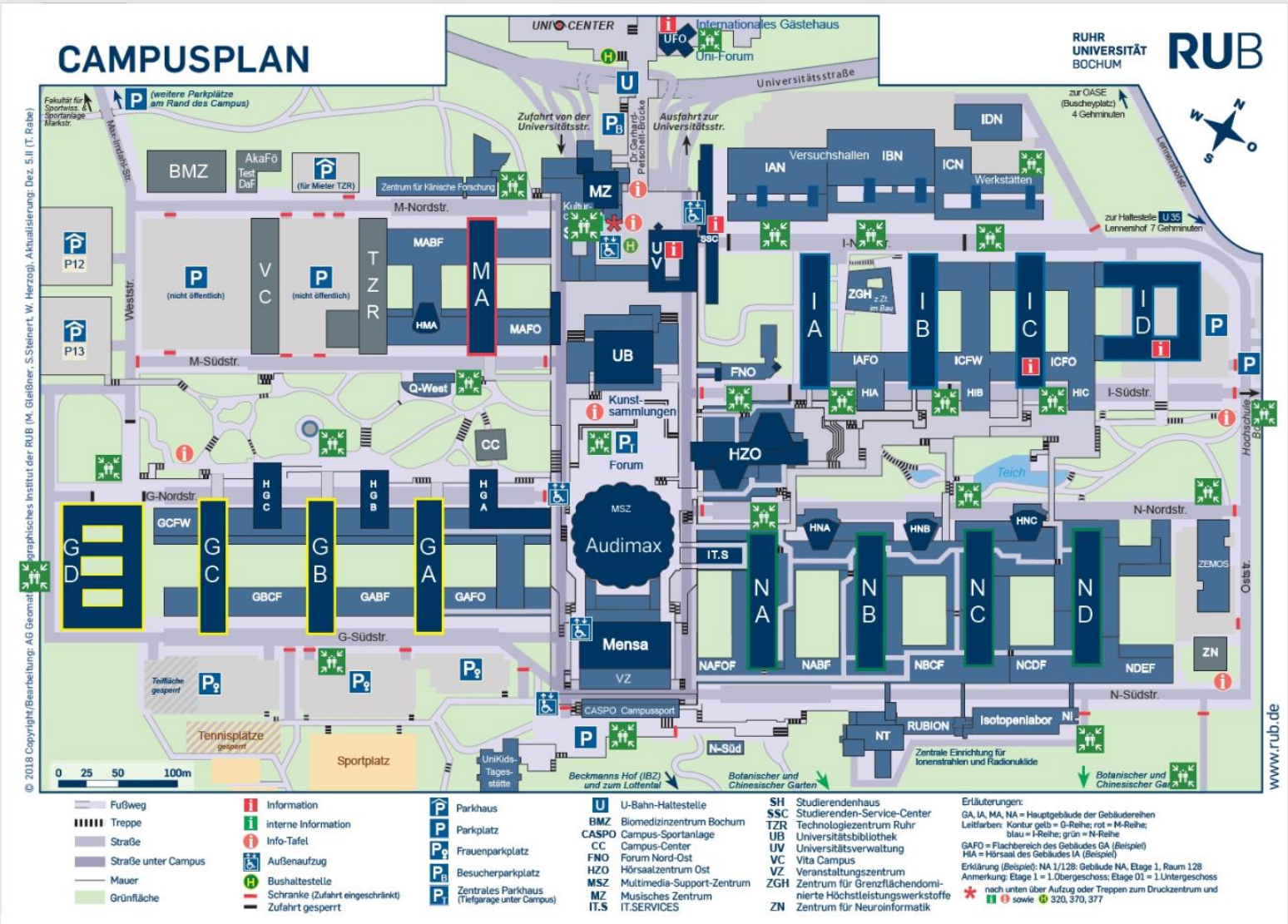



Sammelplätze bei Hausalarm

Gebäude	Sammelplatz
GA-Nord, GB-Nord, GC-Nord, QFW	Freigelände nördlich der G-Reihe Ebene 02
GA-Süd, GB-Süd, GC-Süd	Freigelände vor GB, Frauenparkplatz
GD-Nord, GD-Süd	Freigelände vor GD und an der Umfahrung auf der Westseite des Gebäudes
MZ, SH, UB, UV	Ebene 0 Haupteingang UV, Bereich Infostand vor Behindertenaufzug
MA-Nord, ZKF	Freifläche neben ZKF, Fußweg zum Tierstall, Treppe Forum
MA-Süd, QFW	Freigelände gegenüber Eingang MA-Süd
HZO, AudiMax, Kunstsammlung UB	Freifläche am Infostand Forum Ebene 0
UFO	Querenburger Höhe, gegenüber der Kita / Treppe Uni-Str.
Mensa, CASPO, N-Süd	Südliche Freifläche Parkplatz CASPO
Betriebshof BOTA, Gewächshäuser	Parkplatz Betriebshof
IAN, IA-Nord, SSC	Fußweg vor IAN
IA-Süd	Gegenüber Eingang IA-Süd
FNO	Gegenüber vom Hauptausgang an der Straßenseite zum HZO
IBN, IB-Nord	Fußweg vor IAN
IB-Süd	Gegenüber Eingang IB-Süd
ICN, IC-Nord	Freifläche südlich Eingang ICN
IC-Süd	Gegenüber Eingang IC-Süd, Straßenebene
NC-Nord, ND-Nord	Freifläche nördlich N-Nordstraße zwischen NC-ND
NC-Süd, ND-Süd, NI / NT	Freifläche südlich Eingang ND-Süd, Schranke NI / NT
ID	Freifläche Kreuzungsbereich I-Südstraße/Oststraße
IDN	Freifläche Parkplatz südöstlich des Gebäudes, Tor 1 ICN
ZEMOS	Freifläche nördlich der N-Nordstraße Ecke Oststraße
ProDi	Freifläche vor dem Gebäude in Höhe Kreisverkehr

Fluchtwege in Hörsälen und Seminarräumen

- die **Treppenstufen** in Hörsälen müssen frei bleiben, keine Taschen etc. abstellen
- in Hörsäle und Seminarräume dürfen **keine zusätzlichen Stühle** eingebracht werden
- alle **Türen** von Hörsälen und Seminarräumen sind stets **freizuhalten**
- Haben Sie Verständnis für Hinweise von Lehrenden, es dient **Ihrer** Sicherheit!

Webseite für Notfälle an der RUB

Sollte es zu einem größeren Notfall oder Schadensereignis an der RUB kommen, würden auf der Webseite https://notfall.ruhr-uni-bochum.de/ Informationen bereitgestellt!

Diese Webseite enthält auch hilfreiche Informationen für den RUB-Alltag (z. B. Anleitung Erste Hilfe, zu den Durchgangsärzten etc.)

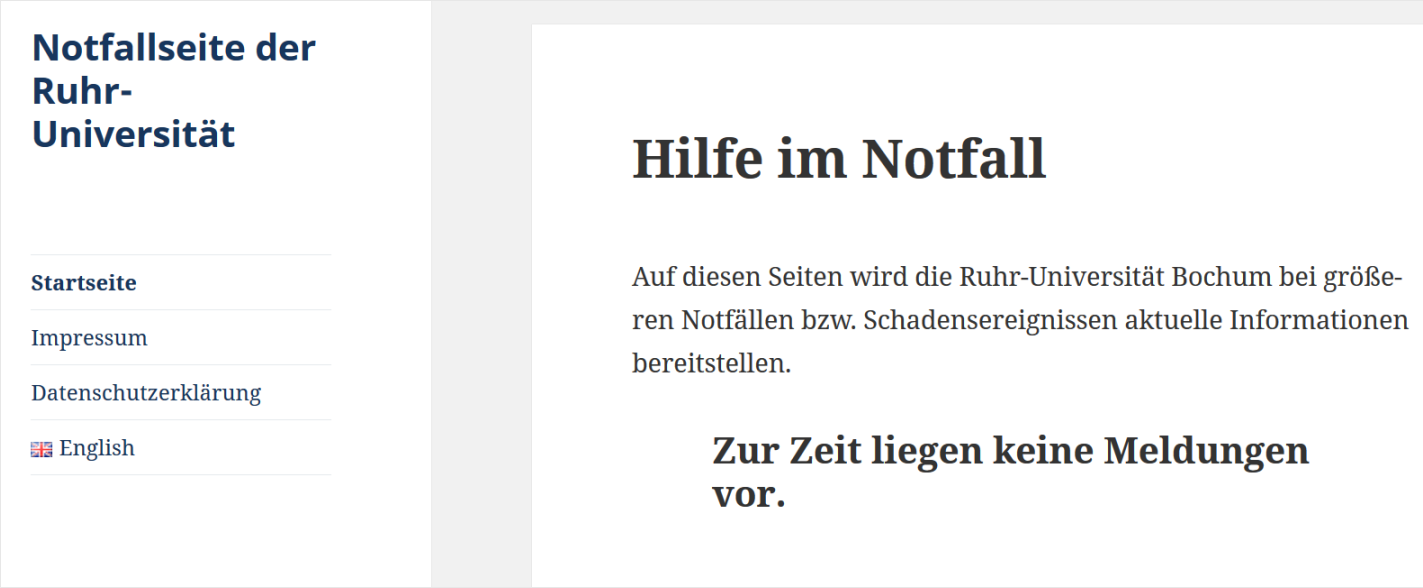

Automatische externe Defibrillatoren (Laien-Defibrillator)

	Gebäude	Standort	Adresse
1	Sporthalle Markstr.	Eingangsebene	Stieplerstr. 189 (Zufahrt über Gesundheitscampus)
2	Haus der Geschichte des Ruhrgebiets (HGR)	Erdgeschoß Ausleihe	Clemensstr. 17 - 19
3	Technisches Zentrum (TZ) Leitwarte	Ebene 1 Flur 101	Konrad-Zuse-Straße 7
4	Malakowturm	Ebene 4 Aufzug	Markstraße 258a
5	Intern. Begegnungszentrum, Beckmanns Hof (IBZ)	Eingangsebene	Im Lottental 88a
6	Sportwissenschaft (SW)	Eingangsebene	Gesundheitscampus 12
7	Turnhalle Westring	Eingangsebene	Westring 32
8	Bochumer Fenster	Erdgeschoß Flur Hörsäle	Massenbergstraße 9 – 13
9	Ferdinandstraße, Dezernat 4	Ebene 2 Flur	Ferdinandstraße 13
10	Blue Square	Ebene 3 Flur	Kortumstraße 90
11	Universitätsstraße 90	Eingangsebene	Universitätsstraße 90
12	Archäologie, Bergbaumuseum	Eingangsebene	Am Bergbaumuseum 31
13	OASE	Eingangsebene	Buscheyplatz 3
14	Betriebsarzt NB	Ebene 04 / 57	Universitätsstraße 150
15	Info-Punkt HZO	Ebene 02 Nord	Universitätsstraße 150
16	Info-Punkt NC	Ebene 04 Nord	Universitätsstraße 150
17	Info-Punkt GB	Ebene 05 Süd	Universitätsstraße 150
18	Reception GD	Ebene 03 Nord	Universitätsstraße 150
19	Info-Punkt MA	Ebene 01 Nord	Universitätsstraße 150
20	Universitätsbibliothek (UB)	Ebene 0 Ausleihe	Universitätsstraße 150
21	Veranstaltungszentrum (VZ)	Eingang West Ebene 04	Universitätsstraße 150
22	Audi – Max Foyer (AM)	Haupttreppe unten	Universitätsstraße 150
23	Mensa (Akafö)	Ebene 0 Kaffeebar	Universitätsstraße 150
24	Cafeteria IA / IB	Ebene 1 Süd	Universitätsstraße 150
25	Reception ID	Ebene 04 Süd	Universitätsstraße 150
26	Rechenzentrum (RZ)	Ebene 03 Nord	Universitätsstraße 150
27	Querforum West (QW)	Eingangsebene	Universitätsstraße 150
28	Campussport (CASPO)	Eingangsebene	Universitätsstraße 150
29	Studierenden-Service-Center (SSC)	Reception SSC	Universitätsstraße 150
30	Zemos	Eingangsebene	Universitätsstraße 150
31	ICN Versuchshalle, nicht allgemein zugänglich, nur über Gerätebeauftragte	ICN 03 / 543	Universitätsstraße 150
32	Landes Spracheninstitut	Reception	Laerholzstraße 84
33	Botanischer Garten	Empfang Tropenhaus	Universitätsstraße 150

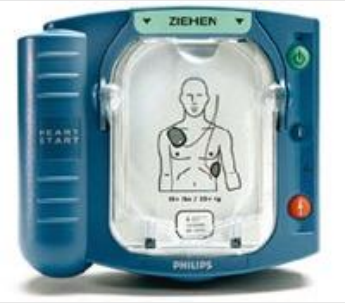

- Telefonnummer Leitwarte: **23333 (von Uni-Anschluss)**
- Telefonnummer Leitwarte: **0234/32-23333 (vom Handy)**

!!! Bitte speichern Sie diese Nummer in Ihrem Handy !!!

Schwangere Studentinnen

- Schwangere Studentinnen fallen unter das Mutterschutzgesetz
- Es gelten daher Meldepflichten, Schutzfristen und die Verpflichtung zur Bewertung von möglichen Gefährdungen beim Studium
- Schwangere Studentinnen melden sich bitte über die entsprechenden Internetseiten des Studierendensekretariats bei der Universität; informiert werden sollten unbedingt auch Praktikumsbetreuer*innen u.ä.
- Auf den Seiten des Studierendensekretariats finden sich weitere Informationen

Versicherungsschutz auf dem RUB-Campus

- Beschäftigte und Studierende sind bei Unfällen auf dem Campus über die Unfallkasse NRW versichert.
- Wegeunfälle zum Campus und nach Hause sind ebenfalls versichert.
- Unfallmeldungen für Studierende: Akafö, Fr. Meya, SH-Gebäude 1/113, Tel. 0234/32 - 11603

UK NRW
Unfallkasse
Nordrhein-Westfalen